



**БҰЙРЫҚ**

Павлодар қаласы

**ПРИКАЗ**

город Павлодар

№ \_\_\_\_\_

**№51-НҚ:19.06.2026**

**О внесении изменений в приказ РГУ «Департамент Комитета по регулированию естественных монополий Министерства национальной экономики Республики Казахстан по Павлодарской области» от 26 декабря 2025 года № 127 - ОД «Об утверждении тарифов и тарифных смет на услугу акционерного общества «ПАВЛОДАРЭНЕРГО» по производству тепловой энергии на период с 1 января 2026 года по 31 декабря 2030 года»**

В соответствии с пунктом 3 статьи 65 Закона Республики Казахстан «О правовых актах», руководствуясь Положением о РГУ «Департамент Комитета по регулированию естественных монополий Министерства национальной экономики Республики Казахстан по Павлодарской области», **ПРИКАЗЫВАЮ:**

1. Внести в приказ РГУ «Департамент Комитета по регулированию естественных монополий Министерства национальной экономики Республики Казахстан по Павлодарской области» от 26 декабря 2025 года № 127 - ОД «Об утверждении тарифов и тарифных смет на услугу акционерного общества «ПАВЛОДАРЭНЕРГО» по производству тепловой энергии на период с 1 января 2026 года по 31 декабря 2030 года» следующее изменение:

приложения 1, 2, 3, 4, 5 к указанному приказу изложить в редакции, согласно приложениям 1, 2, 3, 4, 5 к настоящему приказу.

2. Отделу регулирования естественных монополий и цен РГУ «Департамент Комитета по регулированию естественных монополий Министерства национальной экономики Республики Казахстан по Павлодарской области» довести настоящий приказ до сведения акционерного общества «ПАВЛОДАРЭНЕРГО».

3. Акционерному обществу «ПАВЛОДАРЭНЕРГО» в установленном порядке информировать потребителей об изменении уровня тарифов на услугу по производству тепловой энергии.

4. Контроль за исполнением настоящего приказа возложить на заместителя руководителя РГУ «Департамент Комитета по регулированию естественных монополий Министерства национальной экономики Республики Казахстан по Павлодарской области» Байгожанову К.Б.

5. Настоящий приказ вступает в силу со дня подписания.

**Руководитель**

**Н. Нурмуратов**





Гарифная смета АО "ПАВЛОДАРЭНЕРГО" на услуги производства тепловой энергии

№ п/п		Наименование расходов	Единиц.	2026 год										с 01.01.2026 г. по 31.03.2026 г.				с 01.04.2026 г. по 31.05.2026 г.				с 01.06.2026 г. по 31.12.2026 г.			
				Всего			в т.ч. по параметрам:			Всего	в т.ч. по параметрам:			Всего	в т.ч. по параметрам:			Всего	в т.ч. по параметрам:			Всего	в т.ч. по параметрам:		
				- 40 пар	- 16 пар	- ГВС	- 40 пар	- 16 пар	- ГВС		- 40 пар	- 16 пар	- ГВС		- 40 пар	- 16 пар	- ГВС		- 40 пар	- 16 пар	- ГВС		- 40 пар	- 16 пар	- ГВС
1		Затраты на производство товаров и предоставление услуг, всего, в том числе	тыс.тыг.	17 993 181	2 131 729	9 000 097	6 861 355	3 770 523	471 335	1 877 579	1 421 609	1 264 464	3 081 436	361 048	1 536 479	1 183 908	11 141 222	1 299 346	5 586 038	4 255 837					
1		Материальные затраты, всего, в том числе	тыс.тыг.	7 942 979	775 470	4 587 711	2 579 798	1 896 696	184 948	1 094 838	616 910	1 264 464	3 081 436	123 299	729 892	411 273	4 781 820	467 223	2 762 982	1 551 615					
1.1.		Сырье и материалы	тыс.тыг.	593 767	39 147	288 146	266 474	145 462	9 590	70 591	65 281	96 975	27 227	6 394	47 060	43 521	351 330	23 163	170 495	157 671					
1.1.1.		Хим.реагенты и реактивы	-//-	163 362	10 770	79 277	73 314	40 841	2 693	19 819	18 329	27 227	1 795	1 795	13 213	12 219	95 295	6 283	46 245	42 767					
1.1.2.		Вода на технологические цели	-//-	238 860	17 066	125 621	116 172	61 735	4 070	29 959	27 706	41 157	28 591	2 713	19 973	18 471	155 967	10 283	75 689	69 996					
1.1.3.		Материалы и услуги на эксплуатацию	-//-	171 545	11 310	83 248	76 987	42 886	2 827	20 812	19 247	28 591	1 885	1 885	13 875	12 831	100 068	6 597	48 561	44 909					
1.2.		Топливо	тыс.тыг.	7 268 496	731 001	4 260 395	2 277 100	1 731 054	174 027	1 014 454	542 573	1 264 464	3 081 436	116 018	676 303	361 715	4 383 406	440 956	2 569 637	1 372 812					
1.2.1.		Уголь	-//-	4 568 212	462 984	2 687 981	1 417 247	1 055 983	107 023	621 351	327 609	703 989	71 349	414 234	218 406	131 370	1 482 053	150 205	872 055	459 794					
1.2.2.		Макулатура	-//-	2 540 663	257 494	1 494 951	788 218	635 166	64 373	373 738	197 054	42 444	29 959	24 915	13 170	1 482 053	150 205	872 055	459 794	459 794					
1.3.		ГСМ	тыс.тыг.	64 606	4 260	31 352	28 994	16 151	1 065	7 838	7 249	10 768	710	5 225	4 832	37 687	2 485	18 289	16 913	14 788					
1.4.		Энергия	тыс.тыг.	16 110	1 062	7 818	7 230	4 028	266	1 955	1 808	2 685	177	1 303	1 205	9 398	620	4 561	4 218	4 181					
1.4.1.		электроэнергия на хозяйственные нужды	-//-	9 626	635	4 671	4 320	2 406	159	1 168	1 080	1 604	106	779	720	5 615	370	2 725	2 520	2 520					
1.4.1.1.		тепловая энергия на хозяйственные нужды	-//-	6 485	428	3 147	2 910	1 621	107	787	728	1 081	71	524	485	3 783	249	1 836	1 698	1 698					
2		Расходы на оплату труда, всего, в том числе	тыс.тыг.	2 902 081	292 718	1 703 522	905 841	725 520	73 180	425 881	226 460	483 680	87 786	283 920	150 973	1 692 881	170 752	993 721	528 407	528 407					
2.1.		заработная плата производственного персонала	-//-	2 496 844	251 845	1 465 647	779 352	624 211	62 961	366 412	194 838	416 141	41 974	244 274	129 892	1 456 492	146 910	854 961	454 622	454 622					
2.2.		социальный налог и социальные отчисления	-//-	241 694	24 378	141 875	75 441	60 424	6 095	35 469	18 860	40 282	4 063	23 646	12 574	140 988	14 221	82 760	44 007	44 007					
2.3.		обязательные социальные медицинские страховые	-//-	74 905	7 555	43 969	23 381	18 726	1 889	10 992	5 845	12 484	1 259	7 328	3 897	43 695	4 407	25 649	13 639	13 639					
2.4.		обязательные пенсионные взносы	-//-	38 701	3 903	22 718	12 080	9 675	976	5 680	3 020	6 450	650	3 786	2 013	22 576	2 277	13 252	7 047	7 047					
2.5.		обязательные пенсионные взносы работодателя	-//-	49 937	5 037	29 313	15 587	12 484	1 259	7 328	3 897	8 323	839	4 885	2 598	29 130	2 938	17 099	9 092	9 092					
3		Амортизация	тыс.тыг.	3 992 456	625 283	1 457 519	1 909 654	359 391	103 643	44 025	211 724	807 348	839	314 110	377 318	2 825 717	405 720	1 099 384	1 320 613	1 320 613					
4		Ремонт, всего, в том числе	тыс.тыг.	2 258 106	361 297	835 499	1 061 310	564 526	90 324	208 875	265 327	376 351	60 216	139 250	176 885	1 317 228	210 757	487 374	619 097	619 097					
4.1.		Ремонт, не приводящий к росту стоимости основных средств	-//-	2 258 106	361 297	835 499	1 061 310	564 526	90 324	208 875	265 327	376 351	60 216	139 250	176 885	1 317 228	210 757	487 374	619 097	619 097					
5		Услуги сторонних организаций	тыс.тыг.	445 716	41 233	204 453	200 031	111 429	10 308	51 113	50 008	74 286	6 872	34 075	33 338	260 001	24 053	119 264	116 685	116 685					
5.1.		производственного характера	-//-	238 509	15 725	115 745	107 039	59 627	3 931	28 936	26 760	39 751	2 621	19 291	17 840	139 130	9 173	67 518	62 439	62 439					
5.2.		технические характеристики, исследования	-//-	90 611	5 975	43 971	40 665	22 653	1 494	10 993	10 166	15 102	996	7 329	6 777	52 856	3 485	25 630	23 721	23 721					
5.3.		охрана объектов	-//-	36 275	6 077	13 918	16 280	9 069	1 519	3 480	4 070	6 046	1 013	2 320	2 713	21 161	3 545	8 119	9 497	9 497					
5.4.		пожарно оперативное обслуживание	-//-	69 153	11 585	26 533	31 035	17 288	2 896	6 633	7 759	11 526	1 931	4 422	5 173	40 339	6 758	15 477	18 104	18 104					
5.5.		утилизация отходов	-//-	11 169	1 871	4 285	5 012	2 792	468	1 071	1 253	1 861	312	714	835	6 515	1 092	2 500	2 924	2 924					
6		Плата за эмиссии в окружающую среду	тыс.тыг.	291 899	19 245	141 654	131 000	72 975	4 811	35 414	32 750	48 650	3 207	23 609	21 833	170 275	11 226	82 632	76 417	76 417					
7		Прочие затраты, всего в т.ч.	тыс.тыг.	159 943	16 483	69 739	73 722	39 986	4 121	17 435	18 430	26 657	2 747	11 623	12 287	93 300	9 615	40 681	43 004	43 004					
7.1.		канцелярские товары, типографские расходы	-//-	2 931	193	69 739	73 722	39 986	4 121	17 435	18 430	26 657	2 747	11 623	12 287	93 300	9 615	40 681	43 004	43 004					
7.2.		затраты по ТБ и ОТ	-//-	45 391	2 993	22 027	20 371	11 348	748	5 507	5 093	489	32	237	219	1 710	113	830	767	767					
7.3.		связь, телефон, интернет	-//-	1 180	185	431	564	295	46	108	141	197	31	72	94	688	108	251	329	329					
7.4.		повреда приборов	-//-	23 137	1 525	11 228	10 383	5 784	381	2 807	2 596	3 856	254	1 871	1 731	13 497	890	6 550	6 057	6 057					
7.5.		спец молоко	-//-	13 657	899	6 629	6 128	3 414	225	1 657	1 532	2 276	150	1 105	1 021	7 967	525	3 867	3 575	3 575					
7.6.		плата за пользование земельными участками	-//-	37 399	5 857	13 653	17 889	9 350	1 464	3 413	4 472	6 233	976	2 276	2 982	21 816	3 417	7 964	10 435	10 435					
7.7.		хоз вода стоки	-//-	26 818	4 200	9 790	12 828	6 705	1 050	2 448	3 207	4 470	700	4 292	2 138	15 644	2 450	5 711	7 483	7 483					
7.8.		подпитка теплотрасс	-//-	362	24	175	163	91	6	44	41	60	4	29	27	211	14	102	95	95					
7.9.		командировочные производственного персонала	-//-	861	119	447	294	215	30	112	74	143	20	75	49	502	69	261	172	172					
7.10		прочие расходы	тыс.тыг.	8 207	487	3 935	3 785	2 052	122	984	946	1 368	81	656	631	4 788	284	2 296	2 208	2 208					
П		Расходы периода всего, в том числе	тыс.тыг.	746 590	90 152	367 770	288 668	186 647	22 538	91 942	72 167	124 432	15 025	61 295	48 111	435 511	52 589	214 532	168 390	168 390					
8		Общие и административные расходы, всего: в том числе:	тыс.тыг.	746 590	90 157	367 770	288 668	186 647	22 538	91 942	72 167	124 432	15 025	61 295	48 111	435 511	52 589	214 532	168 390	168 390					









## Приложение 2

к приказу Департамента Комитета по регулированию естественных монополий Министерства национальной экономики Республики Казахстан по Павлодарской области

от " " 2026 год № ОД

Тарифная смета АО "ПАВЛОДАРЭНЕРГО"  
на услуги производства тепловой энергии

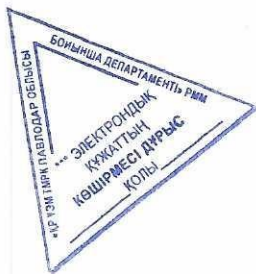
№ п/п	Наименование показателей	Ед.изм.	2027 год			
			Всего	в т.ч по параметрам:		
				- 40 пар	- 16 пар	- ГВС
I	Затраты на производство товаров и предоставление услуг, всего, в том числе	тыс.тнг.	18 954 348	2 233 413	9 530 576	7 190 359
1	Материальные затраты, всего, в том числе	тыс.тнг.	8 601 259	840 605	4 970 447	2 790 207
1.1.	Сырье и материалы	тыс.тнг.	626 377	41 297	303 971	281 108
1.1.1.	Хим.реагенты и реактивы	- // -	171 530	11 309	83 241	76 980
1.1.2.	Вода на технологические цели	- // -	274 724	18 112	133 320	123 292
1.1.3.	Материалы и услуги на эксплуатацию	- // -	180 122	11 875	87 411	80 836
1.2.	Топливо	тыс.тнг.	7 890 130	793 720	4 625 347	2 471 062
1.2.1.	Уголь	- // -	5 054 831	512 302	2 974 313	1 568 216
1.2.2.	Мазут	- // -	2 667 696	270 368	1 569 699	827 629
1.3.	ГСМ	- // -	167 603	11 050	81 335	75 218
1.4.	Энергия	тыс.тнг.	67 836	4 473	32 919	30 444
1.4.1.	электроэнергия на хозяйственные нужды	тыс.тнг.	16 916	1 115	8 209	7 592
1.4.2.	тепловая энергия на хозяйственные нужды	- // -	10 107	666	4 905	4 536
2	Расходы на оплату труда, всего, в том числе	- // -	6 809	449	3 304	3 056
2.1.	заработная плата производственного персонала	тыс.тнг.	3 047 185	307 354	1 788 698	951 133
2.2.	социальный налог и социальные отчисления	- // -	2 621 686	264 437	1 538 929	818 320
2.3.	обязательное социальное медицинское страхование	- // -	253 779	25 597	148 968	79 213
2.4.	обязательные профессиональные пенсионные взносы	- // -	78 651	7 933	46 168	24 550
2.5.	обязательные пенсионные взносы работодателя	- // -	40 636	4 098	23 854	12 684
3	Амортизация	- // -	52 433	5 289	30 779	16 366
4	Ремонт, всего, в том числе	тыс.тнг.	3 992 456	625 283	1 457 519	1 909 654
4.1.	Ремонт, не приводящий к росту стоимости основных средств	тыс.тнг.	2 371 011	379 362	877 274	1 114 375
5	Услуги сторонних организаций производственного характера	- // -	2 371 011	379 362	877 274	1 114 375
5.1.	грузовой автотранспорт, услуги механизмов	тыс.тнг.	468 002	43 295	214 675	210 032
5.2.	технические характеристики, исследования	- // -	250 434	16 511	121 532	112 391
5.3.	охрана объектов	- // -	95 141	6 273	46 170	42 698
5.4.	пожарно оперативное обслуживание	- // -	38 089	6 381	14 614	17 094
5.5.	утилизация промтоходов	- // -	72 611	12 164	27 859	32 587
6	Плата за эмиссии в окружающую среду	- // -	11 727	1 965	4 500	5 263
7	Прочие затраты, всего в т.ч.	тыс.тнг.	306 494	20 207	148 737	137 550
7.1.	канцелярские товары, типографские расходы	тыс.тнг.	167 940	17 307	73 226	77 408
7.2.	затраты по ТБ и ОТ	- // -	3 078	203	1 494	1 381
7.3.	связь, телефон, интернет	- // -	47 661	3 143	23 128	21 390
7.4.	поверка приборов	- // -	1 239	194	453	592
7.5.	спец.молоко	- // -	24 294	1 602	11 790	10 903
7.6.	плата за пользование земельными участками	- // -	14 340	944	6 961	6 435
7.7.	хоз.вода стоки	- // -	39 269	6 150	14 336	18 783
7.8.	подпитка теплосети	- // -	28 159	4 410	10 280	13 469
7.9.	командировочные производственного персонала	- // -	380	25	184	171
7.10.	прочие расходы	- // -	904	125	470	309
II	Расходы периода всего, в том числе	тыс.тнг.	8 618	511	4 132	3 974
8	Общие и административные расходы, всего: в том числе:	тыс.тнг.	781 597	94 296	385 310	301 990
8.1.	Заработная плата административного персонала	тыс.тнг.	781 597	94 296	385 310	301 990
8.2.	Социальный налог и социальные отчисления	- // -	369 912	37 310	217 139	115 463
		- // -	35 809	3 612	21 020	11 177



№ п/п	Наименование показателей	Ед.изм.	Всего	в т.ч по параметрам:		
				- 40 пар	- 16 пар	- ГВС
8.3.	Обязательное социальное медицинское страхование	- // -	11 097	1 120	6 514	3 464
8.4.	обязательные пенсионные взносы работодателя	- // -	6 806	686	3 995	2 125
8.5.	Амортизация	- // -	46 454	7 275	16 959	22 220
8.6.	Налоговые платежи и сборы	- // -	189 192	29 631	69 068	90 493
8.7.	Командировочные административного персонала	- // -	1 933	128	938	867
8.8.	Коммунальные услуги	- // -	14 685	968	7 126	6 591
8.9.	Услуги связи, интернет	- // -	1 376	91	668	617
8.10.	Аудиторские, консалтинговые услуги	- // -	11 812	779	5 732	5 301
8.11.	Услуги банка	- // -	1 252	196	457	599
8.12.	Страхование работников, экологическое страхование	- // -	41 047	6 428	14 985	19 634
8.13.	другие расходы, всего в т.ч.	тыс.тнг.	50 223	6 072	20 711	23 440
8.13.1.	услуги легкового транспорта	- // -	8 254	544	4 006	3 704
8.13.2.	канцелярские товары, типографские расходы	- // -	1 122	74	544	503
8.13.3.	затраты на ОТ и ТБ, спецпитание, медосмотр	- // -	1 409	93	684	632
8.13.4.	охрана объектов	- // -	3 855	604	1 407	1 844
8.13.5.	сопровождение программного обеспечения	- // -	24 795	3 883	9 052	11 860
8.13.6.	материалы и услуги на эксплуатацию	- // -	7 238	477	3 512	3 249
8.13.7.	арендная плата, найм	- // -	1 805	282	658	864
8.13.8.	прочие расходы:	- // -	1 746	115	847	784
III	Всего затрат на предоставление услуг	тыс.тнг.	19 735 944	2 327 709	9 915 887	7 492 349
IV	Прибыль	тыс.тнг.	1 000 674	160 108	370 249	470 317
V	Всего доходов	тыс.тнг.	20 736 618	2 487 817	10 286 136	7 962 666
VI	Объем предоставляемых услуг	тыс. Гкал	3 065,556	176,060	796,539	2 092,957
VII	Тариф (без налога на добавленную стоимость)	тенге /Гкал	6 764,39	14 130,50	12 913,54	3 804,51
Справочно:						
численность:						
	производственный персонал, чел.		497			
	административный персонал, чел.		439			
Заработная плата:						
	производственный персонал, тенге		497 662	497 662	497 662	497 662
	административный персонал, тенге		531 483	531 485	531 485	531 485







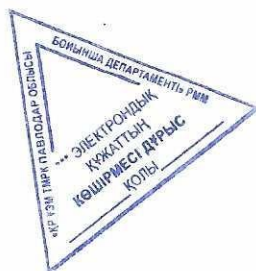
Приложение 3  
к приказу Департамента Комитета по регулированию естественных  
монополий Министерства национальной экономики Республики  
Казахстан по Павлодарской области  
от " " 2026 год № Од

**Тарифная смета АО "ПАВЛОДАРЭНЕРГО"**  
**на услуги производства тепловой энергии**

№ п/п	Наименование показателей	Ед.изм.	2028 год			
			Всего	в т.ч по параметрам:		
				- 40 пар	- 16 пар	- ГВС
<b>I</b>	<b>Затраты на производство товаров и предоставление услуг, всего, в том числе</b>	тыс.тнг.	19 697 792	2 313 513	9 931 973	7 452 307
<b>1</b>	<b>Материальные затраты, всего, в том числе</b>	тыс.тнг.	9 026 672	882 329	5 216 713	2 927 630
<b>1.1.</b>	<b>Сырье и материалы</b>	тыс.тнг.	653 045	43 055	316 913	293 077
1.1.1.	Хим.реагенты и реактивы	- // -	180 107	11 874	87 403	80 829
1.1.2.	Вода на технологические цели	- // -	283 810	18 711	137 729	127 370
1.1.3.	Материалы и услуги на эксплуатацию	- // -	189 128	12 469	91 781	84 878
<b>1.2.</b>	<b>Топливо</b>	тыс.тнг.	8 284 637	833 406	4 856 615	2 594 615
1.2.1.	Уголь	- // -	5 307 573	537 917	3 123 029	1 646 627
	перевозка угля	- // -	2 801 081	283 887	1 648 184	869 010
1.2.2.	Мазут	- // -	175 983	11 602	85 402	78 979
<b>1.3.</b>	<b>ГСМ</b>	тыс.тнг.	71 228	4 696	34 565	31 966
<b>1.4.</b>	<b>Энергия</b>	тыс.тнг.	17 762	1 171	8 620	7 971
1.4.1.	электроэнергия на хозяйственные нужды	- // -	10 612	700	5 150	4 763
1.4.2.	тепловая энергия на хозяйственные нужды	- // -	7 149	471	3 470	3 209
<b>2</b>	<b>Расходы на оплату труда, всего, в том числе</b>	тыс.тнг.	3 199 544	322 722	1 878 133	998 689
2.1.	заработная плата производственного персонала	- // -	2 752 770	277 659	1 615 876	859 236
2.2.	социальный налог и социальные отчисления	- // -	266 468	26 877	156 417	83 174
2.3.	обязательное социальное медицинское страхование	- // -	82 583	8 330	48 476	25 777
2.4.	обязательные профессиональные пенсионные взносы	- // -	42 668	4 303	25 047	13 318
2.5.	обязательные пенсионные взносы работодателя	- // -	55 055	5 553	32 318	17 185
<b>3</b>	<b>Амортизация</b>	тыс.тнг.	3 992 456	625 283	1 457 519	1 909 654
<b>4</b>	<b>Ремонт, всего, в том числе</b>	тыс.тнг.	2 489 562	398 330	921 138	1 170 094
4.1.	Ремонт, не приводящий к росту стоимости основных средств	- // -	2 489 562	398 330	921 138	1 170 094
<b>5</b>	<b>Услуги сторонних организаций производственного характера</b>	тыс.тнг.	491 402	45 459	225 409	220 534
5.1.	грузовой автотранспорт, услуги механизмов	- // -	262 956	17 337	127 608	118 010
5.2.	технические характеристики, исследования	- // -	99 898	6 587	48 478	44 833
5.3.	охрана объектов	- // -	39 994	6 700	15 345	17 949
5.4.	пожарно оперативное обслуживание	- // -	76 241	12 773	29 252	34 217
5.5.	утилизация промтоходов	- // -	12 314	2 063	4 725	5 526
<b>6</b>	<b>Плата за эмиссии в окружающую среду</b>	тыс.тнг.	321 819	21 217	156 174	144 428
<b>7</b>	<b>Прочие затраты, всего в т.ч.</b>	тыс.тнг.	176 337	18 172	76 887	81 278
7.1.	канцелярские товары, типографские расходы	- // -	3 232	213	1 569	1 450
7.2.	затраты по ТБ и ОТ	- // -	50 044	3 300	24 285	22 459
7.3.	связь, телефон, интернет	- // -	1 301	204	475	622
7.4.	поверка приборов	- // -	25 508	1 682	12 379	11 448
7.5.	спец.молоко	- // -	15 057	992	7 309	6 756
7.6.	плата за пользование земельными участками	- // -	41 232	6 457	15 052	19 723
7.7.	хоз.вода стоки	- // -	29 567	4 631	10 793	14 143
7.8.	подпитка теплосети	- // -	399	26	193	180
7.9.	командировочные производственного персонала	- // -	949	131	493	324
7.10.	прочие расходы	тыс.тнг.	9 048	537	4 339	4 173
<b>II</b>	<b>Расходы периода всего, в том числе</b>	тыс.тнг.	818 354	98 647	403 728	315 979
<b>8</b>	<b>Общие и административные расходы, всего: в том числе:</b>	тыс.тнг.	818 354	98 647	403 728	315 979



8.1.	Заработная плата административного персонала	- // -	388 407	39 175	227 996	121 236
8.2.	Социальный налог и социальные отчисления	- // -	37 600	3 793	22 071	11 736
8.3.	Обязательное социальное медицинское страхование	- // -	11 652	1 176	6 840	3 637
8.4.	обязательные пенсионные взносы работодателя	- // -	7 146	720	4 195	2 231
8.5.	Амортизация	- // -	46 454	7 275	16 959	22 220
8.6.	Налоговые платежи и сборы	- // -	198 652	31 113	72 521	95 018
8.7.	Командировочные административного персонала	- // -	2 029	134	985	911
8.8.	Коммунальные услуги	- // -	15 420	1 017	7 483	6 920
8.9.	Услуги связи, интернет	- // -	1 445	95	701	648
8.10.	Аудиторские, консалтинговые услуги	- // -	12 402	818	6 019	5 566
8.11.	Услуги банка	- // -	1 314	206	480	628
8.12.	Страхование работников, экологическое страхование	- // -	43 099	6 750	15 734	20 616
8.13.	другие расходы, всего в т.ч.	тыс.тнг.	52 734	6 376	21 746	24 612
8.13.1.	услуги легкового транспорта	- // -	8 667	571	4 206	3 890
8.13.2.	канцелярские товары, типографские расходы	- // -	1 178	78	572	529
8.13.3.	затраты на ОТ и ТБ, специпитание, медосмотр	- // -	1 479	98	718	664
8.13.4.	охрана объектов	- // -	4 047	634	1 477	1 936
8.13.5.	сопровождение программного обеспечения	- // -	26 034	4 077	9 505	12 453
8.13.6.	материалы и услуги на эксплуатацию	- // -	7 600	501	3 688	3 411
8.13.7.	арендная плата, найм	- // -	1 895	297	691	907
8.13.8.	прочие расходы:	- // -	1 833	121	890	823
III	Всего затрат на предоставление услуг	тыс.тнг.	20 516 146	2 412 160	10 335 700	7 768 286
IV	Прибыль	тыс.тнг.	1 376 090	220 174	509 153	646 762
V	Всего доходов	тыс.тнг.	21 892 236	2 632 334	10 844 854	8 415 048
VI	Объем предоставляемых услуг	тыс. Гкал	3 065,556	176,060	796,539	2 092,957
VII	Тариф (без налога на добавленную стоимость)	тенге /Гкал	7 141,36	14 951,35	13 614,97	4 020,65
Справочно:						
численность:						
производственный персонал, чел.			497			
административный персонал, чел.			439			
Заработная плата:			58			
производственный персонал, тенге			522 546	522 546	522 546	522 546
административный персонал, тенге			558 057	558 059	558 059	558 059







Приложение 4

к приказу Департамента Комитета по регулированию естественных монополий Министерства национальной экономики Республики Казахстан по Павлодарской области

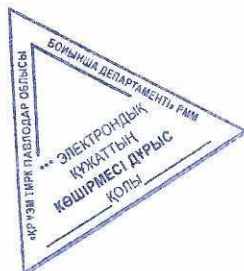
от " " 2026 год № ОД

**Тарифная смета АО "ПАВЛОДАРЭНЕРГО"**  
**на услуги производства тепловой энергии**

№ п/п	Наименование показателей	Ед.изм.	2029 год			
			Всего	в т.ч по параметрам:		
				- 40 пар	- 16 пар	- ГВС
<b>I</b>	<b>Затраты на производство товаров и предоставление услуг, всего, в том числе</b>	тыс.тнг.	20 510 358	2 399 724	10 368 943	7 741 691
<b>1</b>	<b>Материальные затраты, всего, в том числе</b>	тыс.тнг.	9 505 305	928 245	5 490 797	3 086 263
<b>1.1.</b>	<b>Сырье и материалы</b>	тыс.тнг.	712 997	47 008	346 007	319 982
1.1.1.	Хим.реагенты и реактивы	- // -	189 112	12 468	91 773	84 871
1.1.2.	Вода на технологические цели	- // -	325 300	21 447	157 863	145 990
1.1.3.	Материалы и услуги на эксплуатацию	- // -	198 585	13 093	96 370	89 122
<b>1.2.</b>	<b>Топливо</b>	тыс.тнг.	8 698 868	875 077	5 099 445	2 724 346
1.2.1.	Уголь	- // -	5 572 952	564 813	3 279 180	1 728 958
1.2.2.	Мазут	- // -	2 941 135	298 081	1 730 593	912 461
<b>1.3.</b>	<b>ГСМ</b>	тыс.тнг.	74 789	12 183	89 672	82 927
<b>1.4.</b>	<b>Энергия</b>	тыс.тнг.	18 650	1 230	9 051	8 370
1.4.1.	электроэнергия на хозяйственные нужды	- // -	11 143	735	5 408	5 001
1.4.2.	тепловая энергия на хозяйственные нужды	- // -	7 507	495	3 643	3 369
<b>2</b>	<b>Расходы на оплату труда, всего, в том числе</b>	тыс.тнг.	3 359 521	338 858	1 972 040	1 048 624
2.1.	заработная плата производственного персонала	- // -	2 890 409	291 542	1 696 669	902 197
2.2.	социальный налог и социальные отчисления	- // -	279 791	28 221	164 238	87 333
2.3.	обязательное социальное медицинское страхование	- // -	86 712	8 746	50 900	27 066
2.4.	обязательные профессиональные пенсионные взносы	- // -	44 801	4 518	26 299	13 984
2.5.	обязательные пенсионные взносы работодателя	- // -	57 808	5 831	33 933	18 044
<b>3</b>	<b>Амортизация</b>	тыс.тнг.	3 992 456	625 283	1 457 519	1 909 654
<b>4</b>	<b>Ремонт, всего, в том числе</b>	тыс.тнг.	2 614 040	418 246	967 195	1 228 599
4.1.	Ремонт, не приводящий к росту стоимости основных средств	- // -	2 614 040	418 246	967 195	1 228 599
<b>5</b>	<b>Услуги сторонних организаций производственного характера</b>	тыс.тнг.	515 972	47 732	236 679	231 561
5.1.	грузовой автотранспорт, услуги механизмов	- // -	276 103	18 204	133 989	123 911
5.2.	технические характеристики, исследования	- // -	104 893	6 916	50 902	47 074
5.3.	охрана объектов	- // -	41 993	7 035	16 112	18 846
5.4.	пожарно оперативное обслуживание	- // -	80 053	13 411	30 715	35 927
5.5.	утилизация промходов	- // -	12 929	2 166	4 961	5 802
<b>6</b>	<b>Плата за эмиссии в окружающую среду</b>	тыс.тнг.	337 910	22 278	163 983	151 649
<b>7</b>	<b>Прочие затраты, всего в т.ч.</b>	тыс.тнг.	185 154	19 081	80 731	85 342
7.1.	канцелярские товары, типографские расходы	- // -	3 393	224	1 647	1 522
7.2.	затраты по ТБ и ОТ	- // -	52 546	3 465	25 499	23 582
7.3.	связь, телефон, интернет	- // -	1 366	214	499	653
7.4.	поверка приборов	- // -	26 784	1 766	12 998	12 020
7.5.	спец.молоко	- // -	15 810	1 041	7 674	7 094
7.6.	плата за пользование земельными участками	- // -	43 294	6 780	15 805	20 709
7.7.	хоз.вода стоки	- // -	31 045	4 862	11 333	14 850
7.8.	подпитка теплосети	- // -	419	28	203	189
7.9.	командировочные производственного персонала	- // -	996	138	518	341
7.10.	прочие расходы	тыс.тнг.	9 501	564	4 555	4 382
<b>II</b>	<b>Расходы периода всего, в том числе</b>	тыс.тнг.	856 949	103 216	423 066	330 667
<b>8</b>	<b>Общие и административные расходы, всего: в том числе:</b>	тыс.тнг.	856 949	103 216	423 066	330 667
8.1.	Заработная плата административного персонала	- // -	407 828	41 134	239 396	127 298
8.2.	Социальный налог и социальные отчисления	- // -	39 480	3 983	23 174	12 323
8.3.	Обязательное социальное медицинское страхование	- // -	12 235	1 235	7 182	3 819
8.4.	обязательные пенсионные взносы работодателя	- // -	7 503	756	4 404	2 342
8.5.	Амортизация	- // -	46 454	7 275	16 959	22 220
8.6.	Налоговые платежи и сборы	- // -	208 584	32 668	76 147	99 769



8.7.	Командировочные административного персонала	- // -	2 131	141	1 034	956
8.8.	Коммунальные услуги	- // -	16 191	1 067	7 857	7 266
8.9.	Услуги связи, интернет	- // -	1 517	100	736	681
8.10.	Аудиторские, консалтинговые услуги	- // -	13 023	859	6 320	5 844
8.11.	Услуги банка	- // -	1 380	216	504	660
8.12.	Страхование работников, экологическое страхование	- // -	45 254	7 087	16 520	21 646
8.13.	<b>другие расходы, всего в т.ч.</b>	<b>тыс.тнг.</b>	<b>55 371</b>	<b>6 695</b>	<b>22 833</b>	<b>25 842</b>
8.13.1.	услуги легкового транспорта	- // -	9 100	600	4 416	4 084
8.13.2.	канцелярские товары, типографские расходы	- // -	1 237	82	600	555
8.13.3.	затраты на ОТ и ТБ, спецпитание, медосмотр	- // -	1 553	102	754	697
8.13.4.	охрана объектов	- // -	4 250	666	1 551	2 033
8.13.5.	сопровождение программного обеспечения	- // -	27 336	4 281	9 980	13 075
8.13.6.	материалы и услуги на эксплуатацию	- // -	7 980	526	3 872	3 582
8.13.7.	арендная плата, найм	- // -	1 990	311	726	953
8.13.8.	прочие расходы:	- // -	1 925	127	934	864
III	<b>Всего затрат на предоставление услуг</b>	<b>тыс.тнг.</b>	<b>21 367 307</b>	<b>2 502 940</b>	<b>10 792 009</b>	<b>8 072 358</b>
IV	<b>Прибыль</b>	<b>тыс.тнг.</b>	<b>2 411 090</b>	<b>385 774</b>	<b>892 103</b>	<b>1 133 212</b>
V	<b>Всего доходов</b>	<b>тыс.тнг.</b>	<b>23 778 397</b>	<b>2 888 714</b>	<b>11 684 113</b>	<b>9 205 570</b>
VI	<b>Объем предоставляемых услуг</b>	<b>тыс. Гкал</b>	<b>3 065,556</b>	<b>176,060</b>	<b>796,539</b>	<b>2 092,957</b>
VII	<b>Тариф (без налога на добавленную стоимость)</b>	<b>тенге /Гкал</b>	<b>7 756,63</b>	<b>16 407,55</b>	<b>14 668,60</b>	<b>4 398,36</b>
<b>Справочно:</b>						
<b>численность:</b>						
производственный персонал, чел.			497			
административный персонал, чел.			439			
<b>Заработная плата:</b>			58			
производственный персонал, тенге			548 673	548 673	548 673	548 673
административный персонал, тенге			585 960	585 962	585 962	585 962







## Приложение 5

к приказу Департамента Комитета по регулированию естественных монополий Министерства национальной экономики Республики Казахстан по Павлодарской области

от " " 2026 год № ОД

**Тарифная смета АО "ПАВЛОДАРЭНЕРГО"**  
**на услуги производства тепловой энергии**

№ п/п	Наименование показателей	Ед.изм.	2030 год			
			Всего	в т.ч по параметрам:		
				- 40 пар	- 16 пар	- ГВС
<b>I</b>	<b>Затраты на производство товаров и предоставление услуг, всего, в том числе</b>	тыс.тнг.	21 341 191	2 488 771	10 816 910	8 035 509
<b>1</b>	<b>Материальные затраты, всего, в том числе</b>	тыс.тнг.	9 985 507	974 983	5 767 732	3 242 792
<b>1.1.</b>	<b>Сырье и материалы</b>	тыс.тнг.	753 584	49 683	365 703	338 197
1.1.1.	Хим.реагенты и реактивы	- // -	198 568	13 091	96 362	89 114
1.1.2.	Вода на технологические цели	- // -	346 502	22 845	168 153	155 505
1.1.3.	Материалы и услуги на эксплуатацию	- // -	208 514	13 747	101 189	93 578
<b>1.2.</b>	<b>Топливо</b>	тыс.тнг.	9 133 812	918 831	5 354 418	2 860 564
1.2.1.	Уголь	- // -	5 851 599	593 054	3 443 139	1 815 406
	перевозка угля	- // -	3 088 191	312 985	1 817 123	958 084
1.2.2.	Мазут	- // -	194 021	12 792	94 156	87 074
<b>1.3.</b>	<b>ГСМ</b>	тыс.тнг.	78 529	5 178	38 108	35 243
<b>1.4.</b>	<b>Энергия</b>	тыс.тнг.	19 582	1 291	9 503	8 788
1.4.1.	электроэнергия на хозяйственные нужды	- // -	11 700	771	5 678	5 251
1.4.2.	тепловая энергия на хозяйственные нужды	- // -	7 882	520	3 825	3 537
<b>2</b>	<b>Расходы на оплату труда, всего, в том числе</b>	тыс.тнг.	3 527 498	355 801	2 070 642	1 101 055
2.1.	заработная плата производственного персонала	- // -	3 034 929	306 119	1 781 503	947 307
2.2.	социальный налог и социальные отчисления	- // -	293 781	29 632	172 450	91 699
2.3.	обязательное социальное медицинское страхование	- // -	91 048	9 184	53 445	28 419
2.4.	обязательные профессиональные пенсионные взносы	- // -	47 041	4 744	27 614	14 683
2.5.	обязательные пенсионные взносы работодателя	- // -	60 698	6 122	35 630	18 946
<b>3</b>	<b>Амортизация</b>	тыс.тнг.	3 992 456	625 283	1 457 519	1 909 654
<b>4</b>	<b>Ремонт, всего, в том числе</b>	тыс.тнг.	2 744 742	439 159	1 015 554	1 290 029
4.1.	Ремонт, не приводящий к росту стоимости основных средств	- // -	2 744 742	439 159	1 015 554	1 290 029
<b>5</b>	<b>Услуги сторонних организаций производственного характера</b>	тыс.тнг.	541 771	50 119	248 513	243 139
5.1.	грузовой автотранспорт, услуги механизмов	- // -	289 909	19 114	140 688	130 106
5.2.	технические характеристики, исследования	- // -	110 138	7 262	53 447	49 428
5.3.	охрана объектов	- // -	44 093	7 387	16 918	19 788
5.4.	пожарно оперативное обслуживание	- // -	84 056	14 082	32 251	37 724
5.5.	утилизация промотходов	- // -	13 576	2 274	5 209	6 092
<b>6</b>	<b>Плата за эмиссии в окружающую среду</b>	тыс.тнг.	354 805	23 392	172 182	159 232
<b>7</b>	<b>Прочие затраты, всего в т.ч.</b>	тыс.тнг.	194 412	20 035	84 768	89 609
7.1.	канцелярские товары, типографские расходы	- // -	3 563	235	1 729	1 598
7.2.	затраты по ТБ и ОТ	- // -	55 173	3 638	26 774	24 761
7.3.	связь, телефон, интернет	- // -	1 434	225	524	686
7.4.	поверка приборов	- // -	28 123	1 854	13 648	12 621
7.5.	спец.молоко	- // -	16 600	1 093	8 058	7 449
7.6.	плата за пользование земельными участками	- // -	45 459	7 119	16 595	21 744
7.7.	хоз.вода стоки	- // -	32 597	5 105	11 900	15 593
7.8.	подпитка теплосети	- // -	440	29	213	198
7.9.	командировочные производственного персонала	- // -	1 046	145	544	358
7.10.	прочие расходы	тыс.тнг.	9 976	592	4 783	4 601
<b>II</b>	<b>Расходы периода всего, в том числе</b>	тыс.тнг.	897 474	108 013	443 372	346 089
<b>8</b>	<b>Общие и административные расходы, всего: в том числе:</b>	тыс.тнг.	897 474	108 013	443 372	346 089
8.1.	Заработная плата административного персонала	- // -	428 219	43 191	251 365	133 663
8.2.	Социальный налог и социальные отчисления	- // -	41 454	4 182	24 333	12 939
8.3.	Обязательное социальное медицинское страхование	- // -	12 847	1 296	7 541	4 009
8.4.	обязательные пенсионные взносы работодателя	- // -	7 878	794	4 624	2 460
8.5.	Амортизация	- // -	46 454	7 275	16 959	22 220
8.6.	Налоговые платежи и сборы	- // -	219 014	34 302	79 955	104 757



8.7.	Командировочные административного персонала	- // -	2 237	148	1 085	1 004
8.8.	Коммунальные услуги	- // -	17 000	1 121	8 250	7 630
8.9.	Услуги связи, интернет	- // -	1 593	105	773	715
8.10.	Аудиторские, консалтинговые услуги	- // -	13 674	901	6 636	6 137
8.11.	Услуги банка	- // -	1 449	227	529	693
8.12.	Страхование работников, экологическое страхование	- // -	47 517	7 441	17 346	22 729
8.13.	<b>другие расходы, всего в т.ч.</b>	<b>тыс.тнг.</b>	<b>58 139</b>	<b>7 030</b>	<b>23 975</b>	<b>27 135</b>
8.13.1.	услуги легкового транспорта	- // -	9 555	630	4 637	4 288
8.13.2.	канцелярские товары, типографские расходы	- // -	1 298	86	630	583
8.13.3.	затраты на ОТ и ТБ, спецпитание, медосмотр	- // -	1 631	108	791	732
8.13.4.	охрана объектов	- // -	4 462	699	1 629	2 134
8.13.5.	сопровождение программного обеспечения	- // -	28 703	4 495	10 479	13 729
8.13.6.	материалы и услуги на эксплуатацию	- // -	8 379	552	4 066	3 761
8.13.7.	арендная плата, найм	- // -	2 089	327	762	1 000
8.13.8.	прочие расходы:	- // -	2 021	133	981	907
III	<b>Всего затрат на предоставление услуг</b>	<b>тыс.тнг.</b>	<b>22 238 664</b>	<b>2 596 784</b>	<b>11 260 282</b>	<b>8 381 598</b>
IV	<b>Прибыль</b>	<b>тыс.тнг.</b>	<b>2 961 090</b>	<b>473 774</b>	<b>1 095 603</b>	<b>1 391 712</b>
V	<b>Всего доходов</b>	<b>тыс.тнг.</b>	<b>25 199 754</b>	<b>3 070 559</b>	<b>12 355 885</b>	<b>9 773 310</b>
VI	<b>Объем предоставляемых услуг</b>	<b>тыс. Гкал</b>	<b>3 065,556</b>	<b>176,060</b>	<b>796,539</b>	<b>2 092,957</b>
VII	<b>Тариф (без налога на добавленную стоимость)</b>	<b>тенге /Гкал</b>	<b>8 220,29</b>	<b>17 440,41</b>	<b>15 511,97</b>	<b>4 669,62</b>
<b>Справочно:</b>						
<b>численность:</b>						
	производственный персонал, чел.		497			
	административный персонал, чел.		439			
	<b>Зароботная плата:</b>		58			
	производственный персонал, тенге		576 107	576 107	576 107	576 107
	административный персонал, тенге		615 257	615 260	615 260	615 260







**БҰЙРЫҚ**

Павлодар қаласы

**ПРИКАЗ**

город Павлодар

№ \_\_\_\_\_

**№51-НҚ:19.06.2026**

**««ПАВЛОДАРЭНЕРГО» акционерлік қоғамының 2026 жылғы 1 қаңтардан 2030 жылғы 31 желтоқсанға дейінгі кезеңге жылу энергиясын өндіру қызметіне тарифтер мен тарифтік сметаларды бекіту туралы» Қазақстан Республикасы Ұлттық экономика министрлігі Табиғи монополияларды реттеу комитетінің Павлодар облысы бойынша департаменті» РММ-ның 2025 жылғы 26 желтоқсандағы № 127-НҚ бұйрығына өзгерістер енгізу туралы**

Қазақстан Республикасы «Құқықтық актілер туралы» Заңының 65-бабының 3-тармағына сәйкес, Қазақстан Республикасы Ұлттық экономика Министрлігі табиғи монополияларды реттеу Комитетінің Павлодар облысы бойынша Департаменті туралы ережені басшылыққа ала отырып,  
**БҰЙЫРАМЫН:**

1. ««ПАВЛОДАРЭНЕРГО» акционерлік қоғамының 2026 жылғы 1 қаңтардан 2030 жылғы 31 желтоқсанға дейінгі кезеңге жылу энергиясын өндіру қызметіне тарифтер мен тарифтік сметаларды бекіту туралы» Қазақстан Республикасы Ұлттық экономика министрлігі Табиғи монополияларды реттеу комитетінің Павлодар облысы бойынша департаменті» РММ-ның 2025 жылғы 26 желтоқсандағы № 127-НҚ бұйрығына келесі өзгеріс енгізілсін:

көрсетілген бұйрықтың 1, 2, 3, 4, 5 қосымшалары осы бұйрыққа 1, 2, 3, 4, 5 қосымшаларға сәйкес редакцияда жазылсын.

2. «Қазақстан Республикасы Ұлттық экономика Министрлігі табиғи монополияларды реттеу Комитетінің Павлодар облысы бойынша Департаменті» РММ табиғи монополиялар мен бағаларды реттеу бөлімі осы бұйрықты «ПАВЛОДАРЭНЕРГО» акционерлік қоғамының назарына жеткізсін.

3. «ПАВЛОДАРЭНЕРГО» акционерлік қоғамы жылу энергиясын өндіру қызметіне тарифтердің бекітілгені туралы тұтынушыларға белгіленген тәртіпте хабарласын.

4. Осы бұйрықтың орындалуын бақылау «Қазақстан Республикасы Ұлттық экономика Министрлігі табиғи монополияларды реттеу комитетінің Павлодар облысы бойынша департаменті» РММ басшысының орынбасары К.Б. Байғожановаға жүктелсін.

5. Осы бұйрық қол қойылған күнінен бастап күшіне енеді.

**Басшы**

**Н. Нұрмұратов**





## № -ІК бұйрығына I қосымша

№ р/с	Көрсеткіштер атауы	Өлш. бірл.	2026 жыл				01.01.2026 ж. 31.03.2026 ж. дейін				01.04.2026 ж. 31.05.2026 ж. дейін				01.06.2026 ж. 31.12.2026 ж. дейін			
			Барлығы	оның ішінде параметрлер бойынша:			Барлығы	оның ішінде параметрлер бойынша:			Барлығы	оның ішінде параметрлер бойынша:			Барлығы	оның ішінде параметрлер бойынша:		
				- 40 бу	- 16 бу	-ыстық су		- 40 бу	- 16 бу	-ыстық су		- 40 бу	- 16 бу	-ыстық су		- 40 бу	- 16 бу	-ыстық су
I	Туларларын өндіруге және қызметтерді жүзеге асыруға жұмсалған шығындар, барлығы,оның ішінде:	мың теңге	17 993 181	2 131 729	9 000 097	6 861 355	3 770 523	471 335	1 877 579	1 421 609	3 081 436	361 048	1 536 479	1 183 908	11 141 222	1 299 346	5 586 038	4 255 837
I	Материалдық шығындар, барлығы, оның ішінде:	мың теңге	7 942 979	775 470	4 587 711	2 579 798	1 896 696	184 948	1 094 838	616 910	1 264 464	123 299	729 892	411 273	4 781 820	467 223	2 762 982	1 551 615
I.1.	Шикізат және материалдар	мың теңге	593 767	39 147	288 146	266 474	145 462	9 590	70 591	65 281	96 975	6 394	47 060	43 521	351 330	23 163	170 495	157 671
I.1.1.	Хим реагенттер және реактивтер	-//-	163 362	10 770	79 277	73 314	40 841	2 693	19 819	18 329	27 227	1 795	13 213	12 219	95 295	6 283	46 245	42 767
I.1.2.	Технологиялық максаттарға арналған су	-//-	258 860	17 066	125 621	116 172	61 735	4 070	29 959	27 706	41 157	2 713	19 973	18 471	155 967	10 283	75 689	69 996
I.1.3.	Пайдалануға арналған материалдар және қызметтер	-//-	171 545	11 310	83 248	76 987	42 886	2 827	20 812	19 247	28 591	1 885	13 875	12 831	100 068	6 597	48 561	44 909
I.2.	Отын	мың теңге	7 268 496	731 001	4 260 395	2 277 107	1 731 054	174 027	1 014 454	542 573	1 154 036	116 018	676 303	361 715	4 383 406	440 956	2 569 637	1 372 812
I.2.1.	Көмір	-//-	4 568 212	462 984	2 687 981	1 417 247	1 055 983	107 023	621 351	327 609	703 989	71 349	414 234	218 406	2 808 240	284 612	1 652 396	871 231
I.2.2.	Көмірді тасымалдау	-//-	2 540 663	257 494	1 494 951	788 218	635 166	64 373	373 738	197 054	42 916	42 916	219 159	131 370	1 482 053	150 205	872 055	459 794
I.2.3.	Мазут	-//-	159 622	10 524	77 462	71 636	39 905	2 631	19 366	17 909	26 604	1 754	12 910	11 939	93 113	6 139	45 186	41 788
I.3.	ЖЖМ	мың теңге	64 606	4 260	31 352	28 994	16 151	1 065	7 838	7 249	10 768	710	5 225	4 832	37 687	2 485	18 289	16 913
I.4.	Энергия	мың теңге	16 110	1 062	7 818	7 230	4 028	266	1 955	1 808	2 685	177	1 303	1 205	9 398	620	4 561	4 218
I.4.1.	Шаруашылық қажеттіліктеріне арналған электр энергиясы	-//-	9 626	635	4 671	4 320	2 406	159	1 168	1 080	1 604	106	779	720	5 615	370	2 725	2 520
I.4.2.	Шаруашылық қажеттіліктеріне арналған жылу энергиясы	-//-	6 485	428	3 147	2 910	1 621	107	787	728	1 081	71	524	485	3 783	249	1 836	1 698
2	Еңбекқақы шығындары, барлығы, оның ішінде:	мың теңге	2 902 081	292 718	1 703 522	905 841	725 520	73 180	425 881	226 460	483 680	48 786	283 920	150 973	1 692 881	170 752	993 721	528 407
2.1	Өндірістік персоналдың жалақысы	-//-	2 496 844	251 845	1 465 647	779 352	624 211	62 961	366 412	194 838	416 141	41 974	244 274	129 892	1 456 492	146 910	854 961	454 622
2.2	Әлеуметтік салық және әлеуметтік ауырымдар	-//-	241 694	24 378	141 875	75 441	60 424	6 095	35 469	18 860	40 282	4 063	23 646	12 574	140 988	14 221	82 760	44 007
2.3.	міндетті әлеуметтік медициналық сақтандыру	-//-	74 905	7 555	43 969	23 381	18 726	1 889	10 992	5 845	12 484	1 259	7 328	3 897	43 695	4 407	25 649	13 639
2.4.	міндетті көсіптік зейнетақы жарналары	-//-	38 701	3 903	22 718	12 080	9 675	976	5 680	3 020	6 450	650	3 786	2 013	22 576	2 277	13 252	7 047
2.5.	міндетті зейнетақы жарналары	-//-	49 937	5 037	29 313	15 587	12 484	1 259	7 328	3 897	8 323	839	4 885	2 598	29 130	2 938	17 099	9 092
3	Амортизация	мың теңге	3 992 456	625 283	1 457 519	909 654	359 391	103 643	44 025	211 724	807 348	115 920	314 110	377 318	2 825 717	405 720	1 099 384	1 320 613
4	Жоңдеу, барлығы, оның ішінде:	мың теңге	2 258 106	361 297	835 499	1 061 310	564 526	90 324	208 875	265 327	376 351	60 216	139 250	176 885	1 317 228	210 757	487 374	619 097
4.1.	Негізгі құралдардың құнының өсуіне өкелетін жөндеу	-//-	2 258 106	361 297	835 499	1 061 310	564 526	90 324	208 875	265 327	376 351	60 216	139 250	176 885	1 317 228	210 757	487 374	619 097
5	Өндірістік сипаттағы өзге ұйымдардың қызметтері	мың теңге	445 716	41 233	204 453	200 031	111 429	10 308	51 113	50 008	74 286	6 872	34 075	33 338	260 001	24 053	119 264	116 685
5.1.	жұқ. автокөлік, механизмдердің қызметі	-//-	238 509	15 725	115 745	107 039	59 627	3 931	28 936	26 760	39 751	2 621	19 291	17 840	139 130	9 173	67 518	62 439
5.2.	техникалық сипаттамалар, зерттеулер	-//-	90 611	5 975	43 971	40 665	22 635	1 494	10 993	10 166	15 046	996	7 329	6 777	52 856	3 485	25 650	23 721
5.4.	өртке қарсы қызмет көрсету	-//-	36 275	6 077	13 918	16 280	9 069	1 519	3 480	4 070	6 042	1 013	2 320	2 713	21 161	8 119	9 497	9 497
5.5.	өнеркәсіптік қалдықтарды қалғае жарату	-//-	69 153	11 585	26 533	31 035	17 288	2 896	6 633	7 759	11 526	1 931	4 422	5 173	40 339	6 758	15 477	18 104
6	Қорыған ортаға эмиссиялар үшін төлемдер	мың теңге	11 169	1 871	4 285	5 012	2 792	468	1 071	1 253	1 861	312	714	835	6 515	1 092	2 500	2 924
7	Өзге шығындар, барлығы, оның ішінде:	мың теңге	291 899	19 245	141 654	131 000	72 975	4 811	35 414	32 750	48 650	3 207	23 609	21 833	170 275	11 226	83 632	76 417
7.1.	кеңсе тауарлары, бастапқылық шығындар	-//-	159 943	16 483	69 739	73 722	39 986	4 121	17 435	18 430	26 657	2 747	11 623	12 287	93 300	9 615	40 681	43 004
7.2.	КТ және ЕК бойынша шығындар	-//-	2 931	193	1 423	1 315	733	48	356	329	489	32	237	219	1 710	113	830	767
7.3.	байланыс, телефон, интернет	-//-	45 391	2 993	22 027	20 371	11 348	748	5 507	5 093	7 565	499	3 671	3 395	26 478	1 746	12 849	11 883
7.4.	аспадарды төксеру	-//-	1 180	185	431	564	295	46	108	141	197	31	72	94	688	108	251	329
7.5.	арнайы сүт	-//-	23 137	1 525	11 228	10 383	5 784	381	2 807	2 596	3 856	254	1 871	1 731	13 497	890	6 550	6 057
7.6.	жер учаскелері, пайдаланғаны үшін төлемдер	-//-	13 657	899	6 629	6 128	3 414	225	1 657	1 532	2 276	150	1 105	1 021	7 967	525	3 867	3 575
7.7.	шаруашылық су, ағанды су	-//-	37 399	5 857	13 653	17 889	9 350	1 464	3 413	4 472	6 233	976	2 276	2 982	21 816	3 417	7 964	10 435
7.8.	жылу жүйесін қамтамасыз ету	-//-	26 818	4 200	9 790	12 828	6 703	1 050	2 448	3 207	4 470	700	1 632	2 138	15 644	2 450	5 711	7 483
7.9	өндірістік персоналдың баспадары	-//-	362	24	175	163	91	6	44	41	60	4	29	27	211	14	102	95
7.10	өзге шығыстар	-//-	861	119	447	294	215	30	112	74	143	20	75	49	502	69	261	172
II	Көзге шығыстары, барлығы, оның ішінде:	мың теңге	746 590	90 152	367 770	288 668	186 647	22 538	91 942	72 167	124 432	15 025	61 295	48 111	435 511	52 589	214 532	168 390







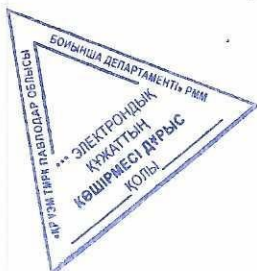


**"ПАВЛОДАРЭНЕРГО" АҚ жылу энергиясын өндіру қызметіне тарифтік смета**

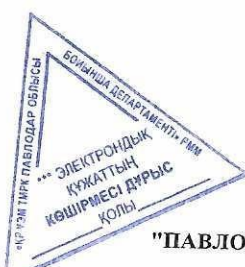
№ р/с	Көрсеткіштер атауы	Өлш. бірл.	2027 жыл			
			Барлығы	оның ішінде параметрлер бойынша:		
				- 40 бу	- 16 бу	-ыстық су
<b>I</b>	<b>Тауарларды өндіруге және қызметтерді ұсынуға жұмсалған шығындар, барлығы,оның ішінде:</b>	<b>мың теңге</b>	<b>18 954 348</b>	<b>2 233 413</b>	<b>9 530 576</b>	<b>7 190 359</b>
<b>1</b>	<b>Материалдық шығындар, барлығы, оның ішінде:</b>	<b>мың теңге</b>	<b>8 601 259</b>	<b>840 605</b>	<b>4 970 447</b>	<b>2 790 207</b>
<b>1.1.</b>	<b>Шикізат және материалдар</b>	<b>мың теңге</b>	<b>626 377</b>	<b>41 297</b>	<b>303 971</b>	<b>281 108</b>
1.1.1.	Хим.реагенттер және реактивтер	- // -	171 530	11 309	83 241	76 980
1.1.2.	Технологиялық мақсаттарға арналған су	- // -	274 724	18 112	133 320	123 292
1.1.3.	Пайдалануға арналған материалдар және қызметтер	- // -	180 122	11 875	87 411	80 836
<b>1.2.</b>	<b>Отын</b>	<b>мың теңге</b>	<b>7 890 130</b>	<b>793 720</b>	<b>4 625 347</b>	<b>2 471 062</b>
1.2.1.	Көмір	- // -	5 054 831	512 302	2 974 313	1 568 216
1.2.2.	Көмірді тасымалдау	- // -	2 667 696	270 368	1 569 699	827 629
1.2.3.	Мазут	- // -	167 603	11 050	81 335	75 218
<b>1.3.</b>	<b>ЖЖМ</b>	<b>мың теңге</b>	<b>67 836</b>	<b>4 473</b>	<b>32 919</b>	<b>30 444</b>
<b>1.4.</b>	<b>Энергия</b>	<b>мың теңге</b>	<b>16 916</b>	<b>1 115</b>	<b>8 209</b>	<b>7 592</b>
1.4.1.	шаруашылық қажеттіліктеріне арналған электр энергиясы	- // -	10 107	666	4 905	4 536
1.4.2.	шаруашылық қажеттіліктеріне арналған жылу энергиясы	- // -	6 809	449	3 304	3 056
<b>2</b>	<b>Еңбекақы шығындары, барлығы, оның ішінде:</b>	<b>мың теңге</b>	<b>3 047 185</b>	<b>307 354</b>	<b>1 788 698</b>	<b>951 133</b>
2.1.	өндірістік персоналдың жалақысы	- // -	2 621 686	264 437	1 538 929	818 320
2.2.	әлеуметтік салық және әлеуметтік аударымдар	- // -	253 779	25 597	148 968	79 213
2.3.	міндетті әлеуметтік медициналық сақтандыру	- // -	78 651	7 933	46 168	24 550
2.4.	міндетті кәсіптік зейнетақы жарналары	- // -	40 636	4 098	23 854	12 684
2.5.	міндетті зейнетақы жарналары	- // -	52 433	5 289	30 779	16 366
<b>3</b>	<b>Амортизация</b>	<b>мың теңге</b>	<b>3 992 456</b>	<b>625 283</b>	<b>1 457 519</b>	<b>1 909 654</b>
<b>4</b>	<b>Жөндеу, барлығы, оның ішінде:</b>	<b>мың теңге</b>	<b>2 371 011</b>	<b>379 362</b>	<b>877 274</b>	<b>1 114 375</b>
4.1.	Негізгі құралдардың құнының өсуіне әкелмейтін жөндеу	- // -	2 371 011	379 362	877 274	1 114 375
<b>5</b>	<b>Өндірістік сипаттағы өзге ұйымдардың қызметтері</b>	<b>мың теңге</b>	<b>468 002</b>	<b>43 295</b>	<b>214 675</b>	<b>210 032</b>
5.1.	жүк автокөлігі, механизмдердің қызметі	- // -	250 434	16 511	121 532	112 391
5.2.	техникалық сипаттамалар, зерттеулер	- // -	95 141	6 273	46 170	42 698
5.3.	объектіні күзету	- // -	38 089	6 381	14 614	17 094
5.4.	өртке қарсы қызмет көрсету	- // -	72 611	12 164	27 859	32 587
5.5.	өнеркәсіптік қалдықтарды қалдыруға жарату	- // -	11 727	1 965	4 500	5 263
<b>6</b>	<b>Қоршаған ортаға эмиссиялар үшін төлемақы</b>	<b>мың теңге</b>	<b>306 494</b>	<b>20 207</b>	<b>148 737</b>	<b>137 550</b>
<b>7</b>	<b>Өзге шығындар, барлығы, оның ішінде:</b>	<b>мың теңге</b>	<b>167 940</b>	<b>17 307</b>	<b>73 226</b>	<b>77 408</b>
7.1.	кеңсе тауарлары, баспаханалық шығындар	- // -	3 078	203	1 494	1 381
7.2.	ҚТ және ЕҚ бойынша шығындар	- // -	47 661	3 143	23 128	21 390
7.3.	байланыс, телефон, интернет	- // -	1 239	194	453	592
7.4.	аспаптарды тексеру	- // -	24 294	1 602	11 790	10 903
7.5.	арнайы сүт	- // -	14 340	944	6 961	6 435
7.6.	жер учаскелерін пайдаланғанға үшін төлем	- // -	39 269	6 150	14 336	18 783
7.7.	шаруашылық су, ағынды су	- // -	28 159	4 410	10 280	13 469
7.8.	жылу жүйесін қамтамасыз ету	- // -	380	25	184	171
7.9.	өндірістік персоналдың іссапарлары	- // -	904	125	470	309
7.10.	өзге шығыстар	- // -	8 618	511	4 132	3 974
<b>II</b>	<b>Кезең шығыстары, барлығы, оның ішінде:</b>	<b>мың теңге</b>	<b>781 597</b>	<b>94 296</b>	<b>385 310</b>	<b>301 990</b>
<b>8</b>	<b>Жалпы әкімшілік шығыстар, барлығы, оның ішінде:</b>	<b>мың теңге</b>	<b>781 597</b>	<b>94 296</b>	<b>385 310</b>	<b>301 990</b>
8.1.	әкімшілік қызметкерлердің еңбекақысы	- // -	369 912	37 310	217 139	115 463
8.2.	әлеуметтік салық және әлеуметтік аударымдар	- // -	35 809	3 612	21 020	11 177
8.3.	міндетті әлеуметтік медициналық сақтандыру	- // -	11 097	1 120	6 514	3 464
8.4.	жұмыс берушінің міндетті зейнетақы жарналары	- // -	6 806	686	3 995	2 125
8.5.	Амортизация	- // -	46 454	7 275	16 959	22 220
8.6.	салық төлемдері мен алымдары	- // -	189 192	29 631	69 068	90 493



p/c	Көрсеткіштер атауы	Өлш. бірл.	Барлығы	оның ішінде параметрлер бойынша:		
				- 40 бу	- 16 бу	-ыстық су
8.7.	әкімшілік персоналдың іссапарлары	- // -	1 933	128	938	867
8.8.	коммуналдық қызметтер	- // -	14 685	968	7 126	6 591
8.9.	байланыс қызметтері	- // -	1 376	91	668	617
8.10.	аудиторлық, консалтингтік қызметтер	- // -	11 812	779	5 732	5 301
8.11.	банк қызметтері	- // -	1 252	196	457	599
8.12.	қызметкерлерді сақтандыру, экологиялық сақтандыру	- // -	41 047	6 428	14 985	19 634
8.13.	<b>Өзге шығындар, барлығы, оның ішінде:</b>	<b>мың теңге</b>	<b>50 223</b>	<b>6 072</b>	<b>20 711</b>	<b>23 440</b>
8.13.1.	жеңіл көлік қызметтері	- // -	8 254	544	4 006	3 704
8.13.2.	кеңсе тауарлары, баспаханалық шығындар	- // -	1 122	74	544	503
8.13.3.	ЕҚ және ҚТ шығындары, арнайы тамақтану, медициналық тексеру	- // -	1 409	93	684	632
8.13.4.	объектіні күзету	- // -	3 855	604	1 407	1 844
8.13.5.	бағдарламалық қамтамасыз етуді сүйемелдеу	- // -	24 795	3 883	9 052	11 860
8.13.6.	пайдалануға арналған материалдар мен қызметтер	- // -	7 238	477	3 512	3 249
8.13.7.	жалдау, жалға беру	- // -	1 805	282	658	864
8.13.8.	өзге шығыстар	- // -	1 746	115	847	784
III	<b>Қызметтерді ұсынуға арналған барлық шығындар</b>	<b>мың теңге</b>	<b>19 735 944</b>	<b>2 327 709</b>	<b>9 915 887</b>	<b>7 492 349</b>
IV	<b>Пайда</b>	<b>мың теңге</b>	<b>1 000 674</b>	<b>160 108</b>	<b>370 249</b>	<b>470 317</b>
V	<b>Барлық кіріс</b>	<b>мың теңге</b>	<b>20 736 618</b>	<b>2 487 817</b>	<b>10 286 136</b>	<b>7 962 666</b>
VI	<b>Ұсынылатын қызметтер көлемі</b>	<b>мың Гкал</b>	<b>3 065,556</b>	<b>176,060</b>	<b>796,539</b>	<b>2 092,957</b>
VII	<b>Тариф (қосылған құн салығынсыз)</b>	<b>теңге /Гкал</b>	<b>6 764,39</b>	<b>14 130,50</b>	<b>12 913,54</b>	<b>3 804,51</b>
<b>Анықтама:</b>						
<b>саны:</b>						
әкімшілік персонал, адам			497			
өндірістік персонал, адам			439			
<b>Жалақы:</b>			58			
әкімшілік персонал, теңге						
өндірістік персонал, теңге			497 662	497 662	497 662	497 662
			531 483	531 485	531 485	531 485







Қазақстан Республикасы ұлттық экономика Министрлігі табиғи монополияларды реттеу Комитетінің Павлодар облысы бойынша Департаментінің 2026 жылғы " " маусымдағы № -НҚ бұйрығына 3 қосымша

"ПАВЛОДАРЭНЕРГО" АҚ жылу энергиясын өндіру қызметіне тарифтік смета

№ р/с	Көрсеткіштер атауы	Өлш. бірл.	2028 жыл			
			Барлығы	оның ішінде параметрлер бойынша:		
				- 40 бу	- 16 бу	-ыстық су
<b>I</b>	<b>Тауарларды өндіруге және қызметтерді ұсынуға жұмсалған шығындар, барлығы,оның ішінде:</b>	<b>мың теңге</b>	<b>19 697 792</b>	<b>2 313 513</b>	<b>9 931 973</b>	<b>7 452 307</b>
<b>1</b>	<b>Материалдық шығындар, барлығы, оның ішінде:</b>	<b>мың теңге</b>	<b>9 026 672</b>	<b>882 329</b>	<b>5 216 713</b>	<b>2 927 630</b>
<b>1.1.</b>	<b>Шикізат және материалдар</b>	<b>мың теңге</b>	<b>653 045</b>	<b>43 055</b>	<b>316 913</b>	<b>293 077</b>
1.1.1.	Хим.реагенттер және реактивтер	- // -	180 107	11 874	87 403	80 829
1.1.2.	Технологиялық мақсаттарға арналған су	- // -	283 810	18 711	137 729	127 370
1.1.3.	Пайдалануға арналған материалдар және қызметтер	- // -	189 128	12 469	91 781	84 878
<b>1.2.</b>	<b>Отын</b>	<b>мың теңге</b>	<b>8 284 637</b>	<b>833 406</b>	<b>4 856 615</b>	<b>2 594 615</b>
1.2.1.	Көмір	- // -	5 307 573	537 917	3 123 029	1 646 627
1.2.2.	Көмірді тасымалдау	- // -	2 801 081	283 887	1 648 184	869 010
1.2.3.	Мазут	- // -	175 983	11 602	85 402	78 979
<b>1.3.</b>	<b>ЖЖМ</b>	<b>мың теңге</b>	<b>71 228</b>	<b>4 696</b>	<b>34 565</b>	<b>31 966</b>
<b>1.4.</b>	<b>Энергия</b>	<b>мың теңге</b>	<b>17 762</b>	<b>1 171</b>	<b>8 620</b>	<b>7 971</b>
1.4.1.	шаруашылық қажеттіліктеріне арналған электр энергиясы	- // -	10 612	700	5 150	4 763
1.4.2.	шаруашылық қажеттіліктеріне арналған жылу энергиясы	- // -	7 149	471	3 470	3 209
<b>2</b>	<b>Еңбекақы шығындары, барлығы, оның ішінде:</b>	<b>мың теңге</b>	<b>3 199 544</b>	<b>322 722</b>	<b>1 878 133</b>	<b>998 689</b>
2.1.	өндірістік персоналдың жалақысы	- // -	2 752 770	277 659	1 615 876	859 236
2.2.	әлеуметтік салық және әлеуметтік аударымдар	- // -	266 468	26 877	156 417	83 174
2.3.	міндетті әлеуметтік медициналық сақтандыру	- // -	82 583	8 330	48 476	25 777
2.4.	міндетті кәсіптік зейнетақы жарналары	- // -	42 668	4 303	25 047	13 318
2.5.	міндетті зейнетақы жарналары	- // -	55 055	5 553	32 318	17 185
<b>3</b>	<b>Амортизация</b>	<b>мың теңге</b>	<b>3 992 456</b>	<b>625 283</b>	<b>1 457 519</b>	<b>1 909 654</b>
<b>4</b>	<b>Жөндеу, барлығы, оның ішінде:</b>	<b>мың теңге</b>	<b>2 489 562</b>	<b>398 330</b>	<b>921 138</b>	<b>1 170 094</b>
4.1.	Негізгі құралдардың құнының өсуіне әкелмейтін жөндеу	- // -	2 489 562	398 330	921 138	1 170 094
<b>5</b>	<b>Өндірістік сипаттағы өзге ұйымдардың қызметтері</b>	<b>мың теңге</b>	<b>491 402</b>	<b>45 459</b>	<b>225 409</b>	<b>220 534</b>
5.1.	жүк автокөлігі, механизмдердің қызметі	- // -	262 956	17 337	127 608	118 010
5.2.	техникалық сипаттамалар, зерттеулер	- // -	99 898	6 587	48 478	44 833
5.3.	объектіні күзету	- // -	39 994	6 700	15 345	17 949
5.4.	өртке қарсы қызмет көрсету	- // -	76 241	12 773	29 252	34 217
5.5.	өнеркәсіптік қалдықтарды кәдеге жарату	- // -	12 314	2 063	4 725	5 526
<b>6</b>	<b>Қоршаған ортаға эмиссиялар үшін төлемақы</b>	<b>мың теңге</b>	<b>321 819</b>	<b>21 217</b>	<b>156 174</b>	<b>144 428</b>
<b>7</b>	<b>Өзге шығындар, барлығы, оның ішінде:</b>	<b>мың теңге</b>	<b>176 337</b>	<b>18 172</b>	<b>76 887</b>	<b>81 278</b>
7.1.	көмекші тауарлары, баспаханалық шығындар	- // -	3 232	213	1 569	1 450
7.2.	ҚТ және ЕҚ бойынша шығындар	- // -	50 044	3 300	24 285	22 459
7.3.	байланыс, телефон, интернет	- // -	1 301	204	475	622
7.4.	аспаптарды тексеру	- // -	25 508	1 682	12 379	11 448
7.5.	арнайы сүт	- // -	15 057	992	7 309	6 756
7.6.	жер учаскелерін пайдаланғанға үшін төлем	- // -	41 232	6 457	15 052	19 723
7.7.	шаруашылық су, ағынды су	- // -	29 567	4 631	10 793	14 143
7.8.	жылу жүйесін қамтамасыз ету	- // -	399	26	193	180
7.9.	өндірістік персоналдың іссапарлары	- // -	949	131	493	324
7.10.	өзге шығыстар	- // -	9 048	537	4 339	4 173
<b>II</b>	<b>Көзден шығыстары, барлығы, оның ішінде:</b>	<b>мың теңге</b>	<b>818 354</b>	<b>98 647</b>	<b>403 728</b>	<b>315 979</b>
<b>8</b>	<b>Жалпы әкімшілік шығыстар, барлығы, оның ішінде:</b>	<b>мың теңге</b>	<b>818 354</b>	<b>98 647</b>	<b>403 728</b>	<b>315 979</b>
8.1.	әкімшілік қызметкерлердің еңбекақысы	- // -	388 407	39 175	227 996	121 236
8.2.	әлеуметтік салық және әлеуметтік аударымдар	- // -	37 600	3 793	22 071	11 736
8.3.	міндетті әлеуметтік медициналық сақтандыру	- // -	11 652	1 176	6 840	3 637
8.4.	жұмыс берушінің міндетті зейнетақы жарналары	- // -	7 146	720	4 195	2 231
8.5.	Амортизация	- // -	46 454	7 275	16 959	22 220
8.6.	салық төлемдері мен алымдары	- // -	198 652	31 113	72 521	95 018
8.7.	әкімшілік персоналдың іссапарлары	- // -	2 029	134	985	911



8.8.	коммуналдық қызметтер	- // -	15 420	1 017	7 483	6 920
8.9.	байланыс қызметтері	- // -	1 445	95	701	648
8.10.	аудиторлық, консалтингтік қызметтер	- // -	12 402	818	6 019	5 566
8.11.	банк қызметтері	- // -	1 314	206	480	628
8.12.	қызметкерлерді сақтандыру, экологиялық сақтандыру	- // -	43 099	6 750	15 734	20 616
8.13.	Өзге шығындар, барлығы, оның ішінде:	мың теңге	52 734	6 376	21 746	24 612
8.13.1.	жеңіл көлік қызметтері	- // -	8 667	571	4 206	3 890
8.13.2.	кеңсе тауарлары, баспаханалық шығындар	- // -	1 178	78	572	529
8.13.3.	ЕҚ және ҚТ шығындары, арнайы тамақтану, медициналық тексеру	- // -	1 479	98	718	664
8.13.4.	объектіні күзету	- // -	4 047	634	1 477	1 936
8.13.5.	бағдарламалық қамтамасыз етуді сүйемелдеу	- // -	26 034	4 077	9 505	12 453
8.13.6.	пайдалануға арналған материалдар мен қызметтер	- // -	7 600	501	3 688	3 411
8.13.7.	жалдау, жалға беру	- // -	1 895	297	691	907
8.13.8.	өзге шығыстар	- // -	1 833	121	890	823
III	Қызметтерді ұсынуға арналған барлық шығындар	мың теңге	20 516 146	2 412 160	10 335 700	7 768 286
IV	Пайда	мың теңге	1 376 090	220 174	509 153	646 762
V	Барлық кіріс	мың теңге	21 892 236	2 632 334	10 844 854	8 415 048
VI	Ұсынылатын қызметтер көлемі	мың Гкал	3 065,556	176,060	796,539	2 092,957
VII	Тариф (қосылған құн салығынсыз)	теңге /Гкал	7 141,36	14 951,35	13 614,97	4 020,65
Анықтама:						
саны:						
әкімшілік персонал, адам			497			
өндірістік персонал, адам			439			
Жалақы:			58			
әкімшілік персонал, теңге			522 546	522 546	522 546	522 546
өндірістік персонал, теңге			558 057	558 059	558 059	558 059



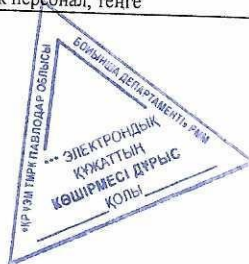


"ПАВЛОДАРЭНЕРГО" АҚ жылу энергиясын өндіру қызметіне тарифтік смета

№ р/с	Көрсеткіштер атауы	Өлш. бірл.	2029 жыл			
			Барлығы	оның ішінде параметрлер бойынша:		
				- 40 бу	- 16 бу	-ыстық су
I	Тауарларды өндіруге және қызметтерді ұсынуға жұмсалған шығындар, барлығы,оның ішінде:	мың теңге	20 510 358	2 399 724	10 368 943	7 741 691
1	Материалдық шығындар, барлығы, оның ішінде:	мың теңге	9 505 305	928 245	5 490 797	3 086 263
1.1.	Шикізат және материалдар	мың теңге	712 997	47 008	346 007	319 982
1.1.1.	Хим.реагенттер және реактивтер	-//-	189 112	12 468	91 773	84 871
1.1.2.	Технологиялық мақсаттарға арналған су	-//-	325 300	21 447	157 863	145 990
1.1.3.	Пайдалануға арналған материалдар және қызметтер	-//-	198 585	13 093	96 370	89 122
1.2.	Отын	мың теңге	8 698 868	875 077	5 099 445	2 724 346
1.2.1.	Көмір	-//-	5 572 952	564 813	3 279 180	1 728 958
1.2.2.	Көмірді тасымалдау	-//-	2 941 135	298 081	1 730 593	912 461
1.2.3.	Мазут	-//-	184 782	12 183	89 672	82 927
1.3.	ЖЖМ	мың теңге	74 789	4 931	36 294	33 565
1.4.	Энергия	мың теңге	18 650	1 230	9 051	8 370
1.4.1.	шаруашылық қажеттіліктеріне арналған электр энергиясы	-//-	11 143	735	5 408	5 001
1.4.2.	шаруашылық қажеттіліктеріне арналған жылу энергиясы	-//-	7 507	495	3 643	3 369
2	Еңбекақы шығындары, барлығы, оның ішінде:	мың теңге	3 359 521	338 858	1 972 040	1 048 624
2.1.	өндірістік персоналдың жалақысы	-//-	2 890 409	291 542	1 696 669	902 197
2.2.	әлеуметтік салық және әлеуметтік аударымдар	-//-	279 791	28 221	164 238	87 333
2.3.	міндетті әлеуметтік медициналық сақтандыру	-//-	86 712	8 746	50 900	27 066
2.4.	міндетті кәсіптік зейнетақы жарналары	-//-	44 801	4 518	26 299	13 984
2.5.	міндетті зейнетақы жарналары	-//-	57 808	5 831	33 933	18 044
3	Амортизация	мың теңге	3 992 456	625 283	1 457 519	1 909 654
4	Жөндеу, барлығы, оның ішінде:	мың теңге	2 614 040	418 246	967 195	1 228 599
4.1.	Негізгі құралдардың құнының өсуіне әкелмейтін жөндеу	-//-	2 614 040	418 246	967 195	1 228 599
5	Өндірістік сипаттағы өзге ұйымдардың қызметтері	мың теңге	515 972	47 732	236 679	231 561
5.1.	жүк автокөлігі, механизмдердің қызметі	-//-	276 103	18 204	133 989	123 911
5.2.	техникалық сипаттамалар, зерттеулер	-//-	104 893	6 916	50 902	47 074
5.3.	объектіні күзету	-//-	41 993	7 035	16 112	18 846
5.4.	өртке қарсы қызмет көрсету	-//-	80 053	13 411	30 715	35 927
5.5.	өнеркәсіптік қалдықтарды кәдеге жарату	-//-	12 929	2 166	4 961	5 802
6	Қоршаған ортаға эмиссиялар үшін төлемақы	мың теңге	337 910	22 278	163 983	151 649
7	Өзге шығындар, барлығы, оның ішінде:	мың теңге	185 154	19 081	80 731	85 342
7.1.	кеңсе тауарлары, баспаханалық шығындар	-//-	3 393	224	1 647	1 522
7.2.	КТ және ЕҚ бойынша шығындар	-//-	52 546	3 465	25 499	23 582
7.3.	байланыс, телефон, интернет	-//-	1 366	214	499	653
7.4.	аспаптарды тексеру	-//-	26 784	1 766	12 998	12 020
7.5.	арнайы сүт	-//-	15 810	1 041	7 674	7 094
7.6.	жер учаскелерін пайдаланғанға үшін төлем	-//-	43 294	6 780	15 805	20 709
7.7.	шаруашылық су, ағынды су	-//-	31 045	4 862	11 333	14 850
7.8.	жылу жүйесін қамтамасыз ету	-//-	419	28	203	189
7.9.	өндірістік персоналдың іссапарлары	-//-	996	138	518	341
7.10.	өзге шығыстар	-//-	9 501	564	4 555	4 382
II	Кезең шығыстары, барлығы, оның ішінде:	мың теңге	856 949	103 216	423 066	330 667
8	Жалпы әкімшілік шығыстар, барлығы, оның ішінде:	мың теңге	856 949	103 216	423 066	330 667
8.1.	әкімшілік қызметкерлердің еңбекақысы	-//-	407 828	41 134	239 396	127 298
8.2.	әлеуметтік салық және әлеуметтік аударымдар	-//-	39 480	3 983	23 174	12 323
8.3.	міндетті әлеуметтік медициналық сақтандыру	-//-	12 235	1 235	7 182	3 819
8.4.	жұмыс берушінің міндетті зейнетақы жарналары	-//-	7 503	756	4 404	2 342
8.5.	Амортизация	-//-	46 454	7 275	16 959	22 220
8.6.	салық төлемдері мен алымдары	-//-	208 584	32 668	76 147	99 769
8.7.	әкімшілік персоналдың іссапарлары	-//-	2 131	141	1 034	956
8.8.	коммуналдық қызметтер	-//-	16 191	1 067	7 857	7 266
8.9.	байланыс қызметтері	-//-	1 517	100	736	681
8.10.	аудиторлық, консалтингтік қызметтер	-//-	13 023	859	6 320	5 844
8.11.	банк қызметтері	-//-	1 380	216	504	660



8.12.	қызметкерлерді сақтандыру, экологиялық сақтандыру	- // -	45 254	7 087	16 520	21 646
8.13.	Өзге шығындар, барлығы, оның ішінде:	мың теңге	55 371	6 695	22 833	25 842
8.13.1.	жеңіл көлік қызметтері	- // -	9 100	600	4 416	4 084
8.13.2.	кеңсе тауарлары, баспаханалық шығындар	- // -	1 237	82	600	555
8.13.3.	ЕҚ және ҚТ шығындары, арнайы тамақтану, медициналық тексеру	- // -	1 553	102	754	697
8.13.4.	объектіні күзету	- // -	4 250	666	1 551	2 033
8.13.5.	бағдарламалық қамтамасыз етуді сүйемелдеу	- // -	27 336	4 281	9 980	13 075
8.13.6.	пайдалануға арналған материалдар мен қызметтер	- // -	7 980	526	3 872	3 582
8.13.7.	жалдау, жалға беру	- // -	1 990	311	726	953
8.13.8.	өзге шығыстар	- // -	1 925	127	934	864
III	Қызметтерді ұсынуға арналған барлық шығындар	мың теңге	21 367 307	2 502 940	10 792 009	8 072 358
IV	Пайда	мың теңге	2 411 090	385 774	892 103	1 133 212
V	Барлық кіріс	мың теңге	23 778 397	2 888 714	11 684 113	9 205 570
VI	Ұсынылатын қызметтер көлемі	мың Гкал	3 065,556	176,060	796,539	2 092,957
VII	Тариф (қосылған құн салығынсыз)	теңге /Гкал	7 756,63	16 407,55	14 668,60	4 398,36
Анықтама:						
саны:						
әкімшілік персонал, адам			497			
өндірістік персонал, адам			439			
Жалақы:			58			
әкімшілік персонал, теңге			548 673	548 673	548 673	548 673
өндірістік персонал, теңге			585 960	585 962	585 962	585 962





"ПАВЛОДАРЭНЕРГО" АҚ жылу энергиясын өндіру қызметіне тарифтік смета

№ р/с	Көрсеткіштер атауы	Өлш. бірл.	2030 жыл			
			Барлығы	оның ішінде параметрлер бойынша:		
				- 40 бу	- 16 бу	-ыстық су
I	Тауарларды өндіруге және қызметтерді ұсынуға жұмсалған шығындар, барлығы,оның ішінде:	мың тенге	21 341 191	2 488 771	10 816 910	8 035 509
1	Материалдық шығындар, барлығы, оның ішінде:	мың тенге	9 985 507	974 983	5 767 732	3 242 792
1.1.	Шикізат және материалдар	мың тенге	753 584	49 683	365 703	338 197
1.1.1.	Хим.реагенттер және реактивтер	- // -	198 568	13 091	96 362	89 114
1.1.2.	Технологиялық мақсаттарға арналған су	- // -	346 502	22 845	168 153	155 505
1.1.3.	Пайдалануға арналған материалдар және қызметтер	- // -	208 514	13 747	101 189	93 578
1.2.	Отын	мың тенге	9 133 812	918 831	5 354 418	2 860 564
1.2.1.	Көмір	- // -	5 851 599	593 054	3 443 139	1 815 406
1.2.2.	Көмірді тасымалдау	- // -	3 088 191	312 985	1 817 123	958 084
1.2.3.	Мазут	- // -	194 021	12 792	94 156	87 074
1.3.	ЖЖМ	мың тенге	78 529	5 178	38 108	35 243
1.4.	Энергия	мың тенге	19 582	1 291	9 503	8 788
1.4.1.	шаруашылық қажеттіліктеріне арналған электр энергиясы	- // -	11 700	771	5 678	5 251
1.4.2.	шаруашылық қажеттіліктеріне арналған жылу энергиясы	- // -	7 882	520	3 825	3 537
2	Еңбекке шығындары, барлығы, оның ішінде:	мың тенге	3 527 498	355 801	2 070 642	1 101 055
2.1.	өндірістік персоналдың жалақысы	- // -	3 034 929	306 119	1 781 503	947 307
2.2.	әлеуметтік салық және әлеуметтік аударымдар	- // -	293 781	29 632	172 450	91 699
2.3.	міндетті әлеуметтік медициналық сақтандыру	- // -	91 048	9 184	53 445	28 419
2.4.	міндетті кәсіптік зейнетақы жарналары	- // -	47 041	4 744	27 614	14 683
2.5.	міндетті зейнетақы жарналары	- // -	60 698	6 122	35 630	18 946
3	Амортизация	мың тенге	3 992 456	625 283	1 457 519	1 909 654
4	Жөндеу, барлығы, оның ішінде:	мың тенге	2 744 742	439 159	1 015 554	1 290 029
4.1.	Негізгі құралдардың құнының өсуіне әкелмейтін жөндеу	- // -	2 744 742	439 159	1 015 554	1 290 029
5	Өндірістік сипаттағы өзге ұйымдардың қызметтері	мың тенге	541 771	50 119	248 513	243 139
5.1.	жүк автокөлігі, механизмдердің қызметі	- // -	289 909	19 114	140 688	130 106
5.2.	техникалық сипаттамалар, зерттеулер	- // -	110 138	7 262	53 447	49 428
5.3.	объектіні күзету	- // -	44 093	7 387	16 918	19 788
5.4.	өртке қарсы қызмет көрсету	- // -	84 056	14 082	32 251	37 724
5.5.	өнеркәсіптік қалдықтарды кәдеге жарату	- // -	13 576	2 274	5 209	6 092
6	Қоршаған ортаға эмиссиялар үшін төлемақы	мың тенге	354 805	23 392	172 182	159 232
7	Өзге шығындар, барлығы, оның ішінде:	мың тенге	194 412	20 035	84 768	89 609
7.1.	кеңсе тауарлары, баспаханалық шығындар	- // -	3 563	235	1 729	1 598
7.2.	КТ және ЕҚ бойынша шығындар	- // -	55 173	3 638	26 774	24 761
7.3.	байланыс, телефон, интернет	- // -	1 434	225	524	686
7.4.	аспаптарды тексеру	- // -	28 123	1 854	13 648	12 621
7.5.	арнайы сүт	- // -	16 600	1 093	8 058	7 449
7.6.	жер учаскелерін пайдаланғанға үшін төлем	- // -	45 459	7 119	16 595	21 744
7.7.	шаруашылық су, ағынды су	- // -	32 597	5 105	11 900	15 593
7.8.	жылу жүйесін қамтамасыз ету	- // -	440	29	213	198
7.9.	өндірістік персоналдың іссапарлары	- // -	1 046	145	544	358
7.10.	өзге шығыстар	- // -	9 976	592	4 783	4 601
II	Кезең шығыстары, барлығы, оның ішінде:	мың тенге	897 474	108 013	443 372	346 089
8	Жалпы әкімшілік шығыстар, барлығы, оның ішінде:	мың тенге	897 474	108 013	443 372	346 089
8.1.	әкімшілік қызметкерлердің еңбекақысы	- // -	428 219	43 191	251 365	133 663
8.2.	әлеуметтік салық және әлеуметтік аударымдар	- // -	41 454	4 182	24 333	12 939
8.3.	міндетті әлеуметтік медициналық сақтандыру	- // -	12 847	1 296	7 541	4 009
8.4.	жұмыс берушінің міндетті зейнетақы жарналары	- // -	7 878	794	4 624	2 460
8.5.	Амортизация	- // -	46 454	7 275	16 959	22 220
8.6.	салық төлемдері мен алымдары	- // -	219 014	34 302	79 955	104 757
8.7.	әкімшілік персоналдың іссапарлары	- // -	2 237	148	1 085	1 004
8.8.	коммуналдық қызметтер	- // -	17 000	1 121	8 250	7 630
8.9.	байланыс қызметтері	- // -	1 593	105	773	715
8.10.	аудиторлық, консалтингтік қызметтер	- // -	13 674	901	6 636	6 137
8.11.	банк қызметтері	- // -	1 449	227	529	693



8.12.	қызметкерлерді сақтандыру, экологиялық сақтандыру	- // -	47 517	7 441	17 346	22 729
8.13.	Өзге шығындар, барлығы, оның ішінде:	мың теңге	58 139	7 030	23 975	27 135
8.13.1.	жеңіл көлік қызметтері	- // -	9 555	630	4 637	4 288
8.13.2.	кеңсе тауарлары, баспаханалық шығындар	- // -	1 298	86	630	583
8.13.3.	ЕҚ және ҚТ шығындары, арнайы тамақтану, медициналық тексеру	- // -	1 631	108	791	732
8.13.4.	объектіні күзету	- // -	4 462	699	1 629	2 134
8.13.5.	бағдарламалық қамтамасыз етуді сүйемелдеу	- // -	28 703	4 495	10 479	13 729
8.13.6.	пайдалануға арналған материалдар мен қызметтер	- // -	8 379	552	4 066	3 761
8.13.7.	жалдау, жалға беру	- // -	2 089	327	762	1 000
8.13.8.	өзге шығыстар	- // -	2 021	133	981	907
III	Қызметтерді ұсынуға арналған барлық шығындар	мың теңге	22 238 664	2 596 784	11 260 282	8 381 598
IV	Пайда	мың теңге	2 961 090	473 774	1 095 603	1 391 712
V	Барлық кіріс	мың теңге	25 199 754	3 070 559	12 355 885	9 773 310
VI	Ұсынылатын қызметтер көлемі	мың Гкал	3 065,556	176,060	796,539	2 092,957
VII	Тариф (қосылған құн салығынсыз)	теңге /Гкал	8 220,29	17 440,41	15 511,97	4 669,62
Анықтама:						
саны:						
әкімшілік персонал, адам			497			
өндірістік персонал, адам			439			
Жалақы:			58			
әкімшілік персонал, теңге			576 107	576 107	576 107	576 107
өндірістік персонал, теңге			615 257	615 260	615 260	615 260

